

報道関係者各位

平成 23 年 3 月 5 日

住信 SBI ネット銀行株式会社

～ ノンアルコール飲料に関する意識調査～  
**ノンアルコール飲料を飲んだことがある人 79.9%**  
選ぶ基準は「味・お酒らしさ」が 68.1%

住信 SBI ネット銀行株式会社 (URL: <http://www.netbk.co.jp/>、本社: 東京都港区、代表取締役社長: 川島克哉、以下「住信 SBI ネット銀行」という) は、住信 SBI ネット銀行の口座を保有する全国の 20～60 代のお客さまに「ノンアルコール飲料に関する調査」を実施し、3,716 人より回答をいただきました。

\*\*\*\*\* アンケート結果概要 \*\*\*\*\*

**普段お酒を「よく飲む」30.1%、「たまに飲む」35.6%**

普段、お酒を飲みますか？という質問に対し、「よく飲む(週4日以上)(30.1%)」、「たまに飲む(35.6%)」、「ほとんど飲まない(18.9%)」、「まったく飲まない(15.4%)」という結果になりました。また、自宅で飲む頻度は「ほぼ毎日(29.1%)」が最も多く、一方、飲食店で飲む頻度は「月1日以下(38.6%)」が最も多いという結果になりました。

**ノンアルコール飲料を飲んだことがある人 79.9%**

ノンアルコール飲料(アルコール 1%未満の低アルコール飲料を含む)を飲んだことがありますか？という質問では、「よく飲む(5.8%)」、「たまに飲む(24.2%)」、「これまでに1回～数回程度(49.9%)」、「ない(20.1%)」という結果になりました。また、自宅で飲む頻度は「月1日以下(25.0%)」が最も多く、一方、飲食店でも「月1日以下(41.7%)」が最も多いという結果になりました。

**飲んだことのあるノンアルコール飲料 1 位は「ビールテイスト」68.9%、好きなブランドは「麒麟」38.9%**

飲んだことのあるノンアルコール飲料の種類は「ビールテイスト(68.9%)」、「カクテルテイスト(酎ハイテイスト含む)20.8%」、「ワインテイスト(スパークリング含む)9.0%」、「その他(1.2%)」という結果に。また、ノンアルコールビールで好きなブランドは順に「麒麟(38.6%)」、「サントリー(26.4%)」、「アサヒ(12.3%)」という結果になりました。

**ノンアルコール飲料を飲む理由 1 位は「運転する必要があるから」28.1%**

ノンアルコール飲料を飲む理由(飲んだ理由)は「運転する必要があるときに(28.1%)」が最も多く、次いで「流行っているから、試しに飲んでみたかったから(15.4%)」、「お酒を飲んでる雰囲気味わいたいから(11.8%)」という結果になりました。また、ノンアルコール飲料を選ぶ基準は、68.1%の人が「味・お酒らしさ」と回答しました。

**ノンアルコール飲料を今後も飲むことがあると思う人 66.6%**

ノンアルコール飲料を今後も飲むことが「ある」と思う人は66.6%、一方で「ない」人は33.4%という結果に。「ない」と回答した人に理由を伺ったところ、「あえて飲む必要がないから(53%)」が最も多い回答でした。

アンケート調査概要

調査期間:2011年2月3日~2月7日

調査対象:住信SBIネット銀行の20~60代の個人顧客

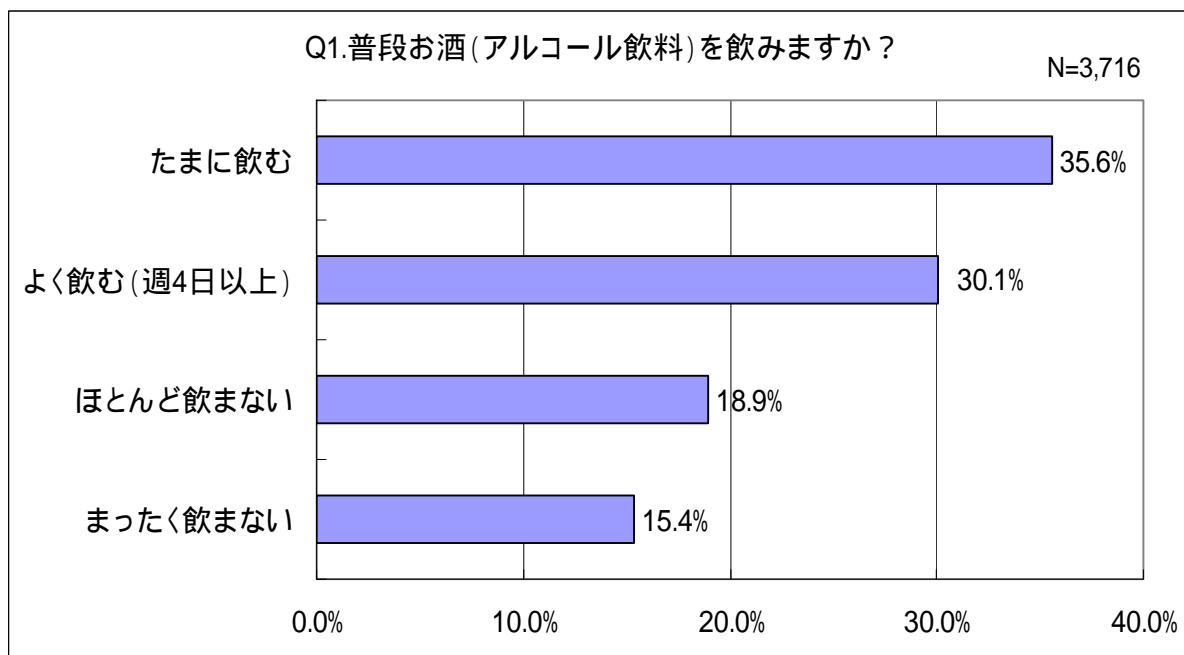
回答者数:3,716名

(内訳 20代:465人 30代:791人 40代:959人 50代:961人 60代:540人)

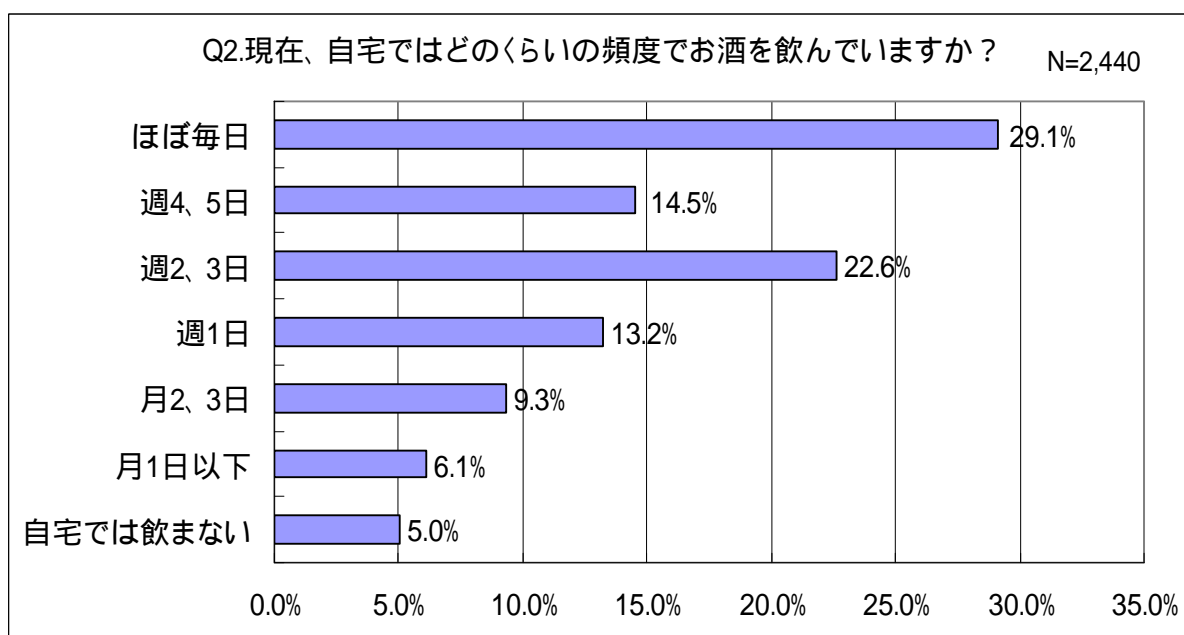
調査方法:インターネットアンケート

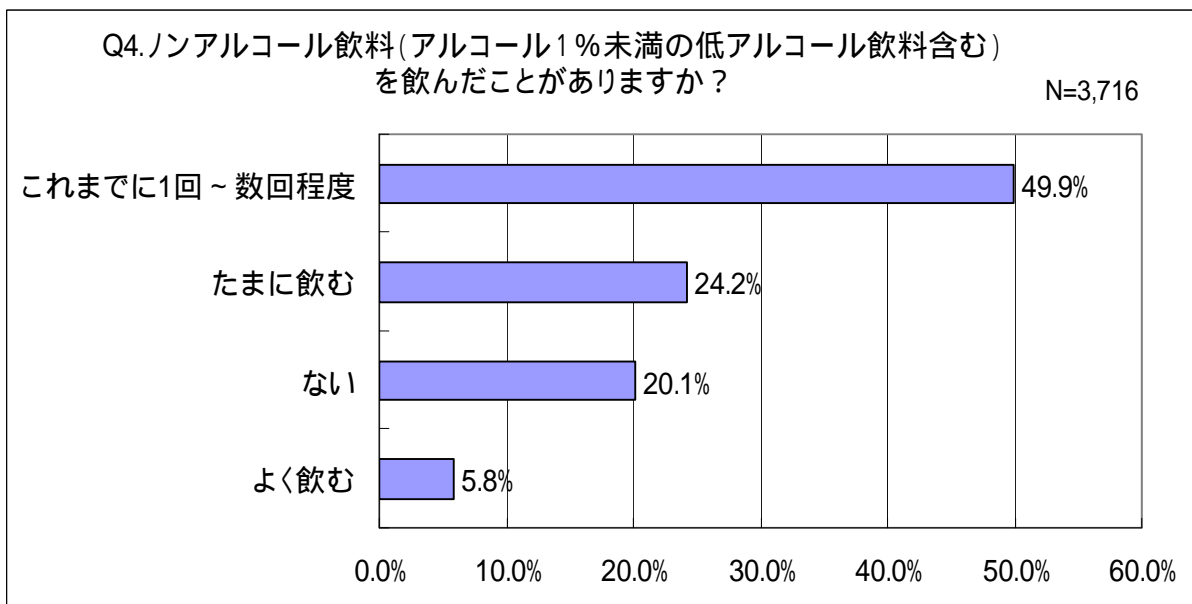
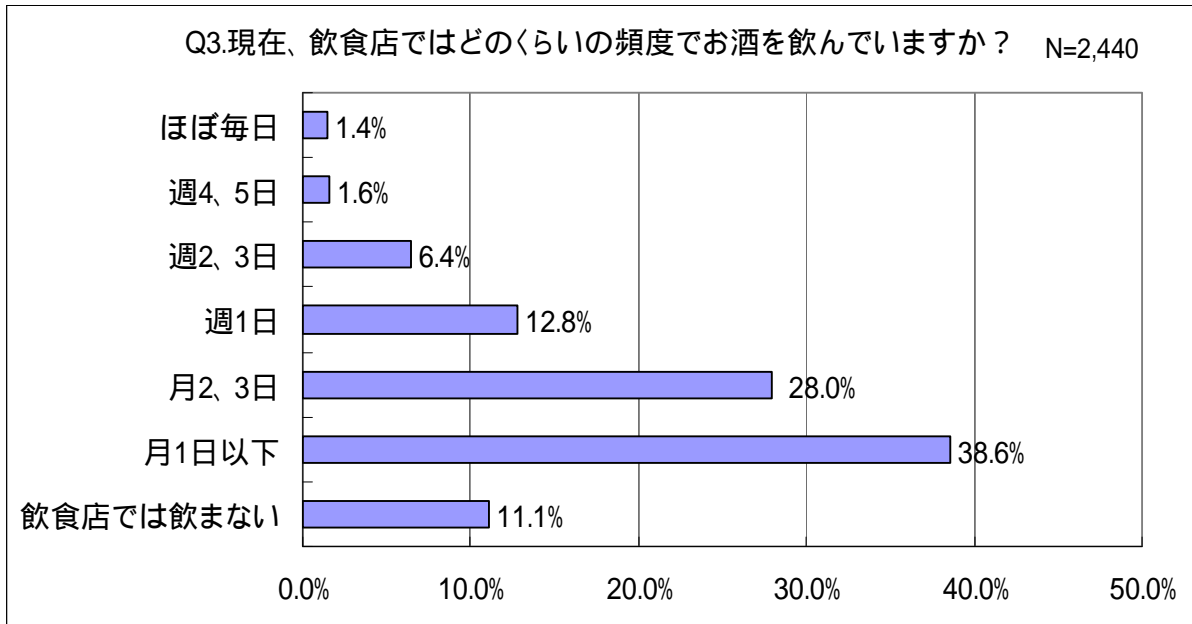
調査地域:全国

アンケート結果



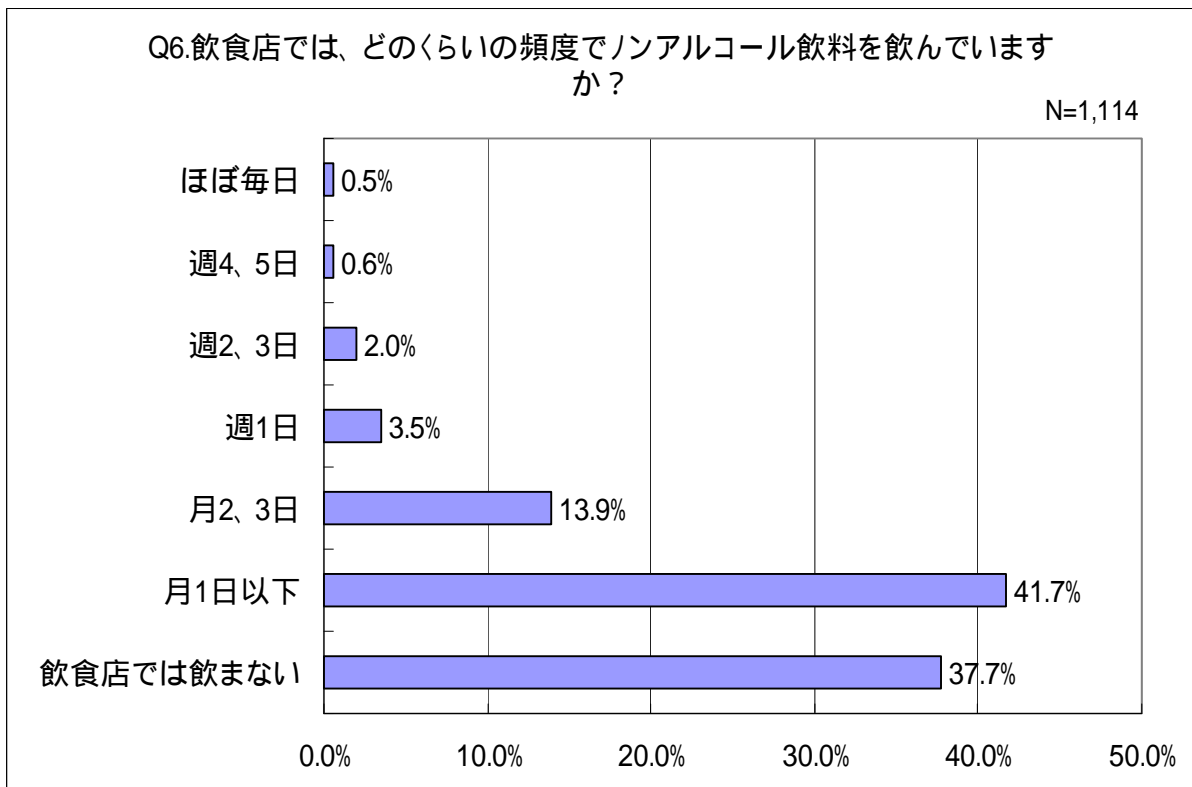
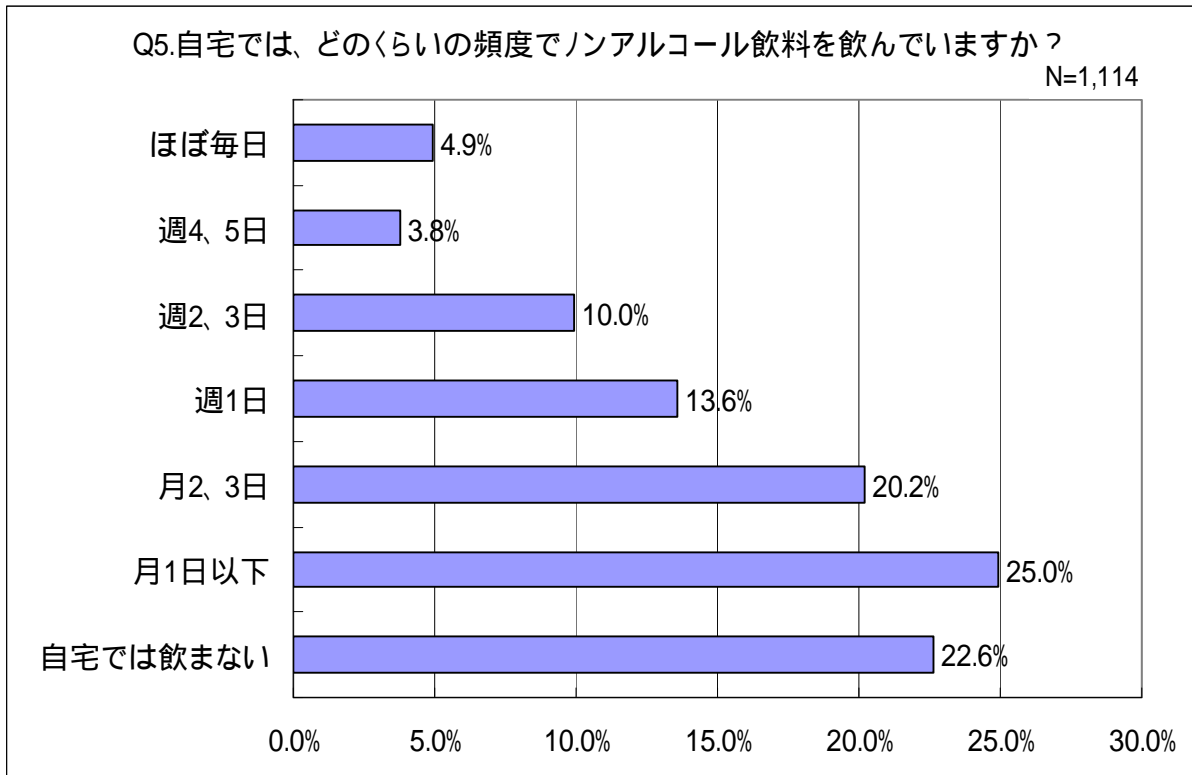
「ほとんど飲まない」と回答した人 Q4へ

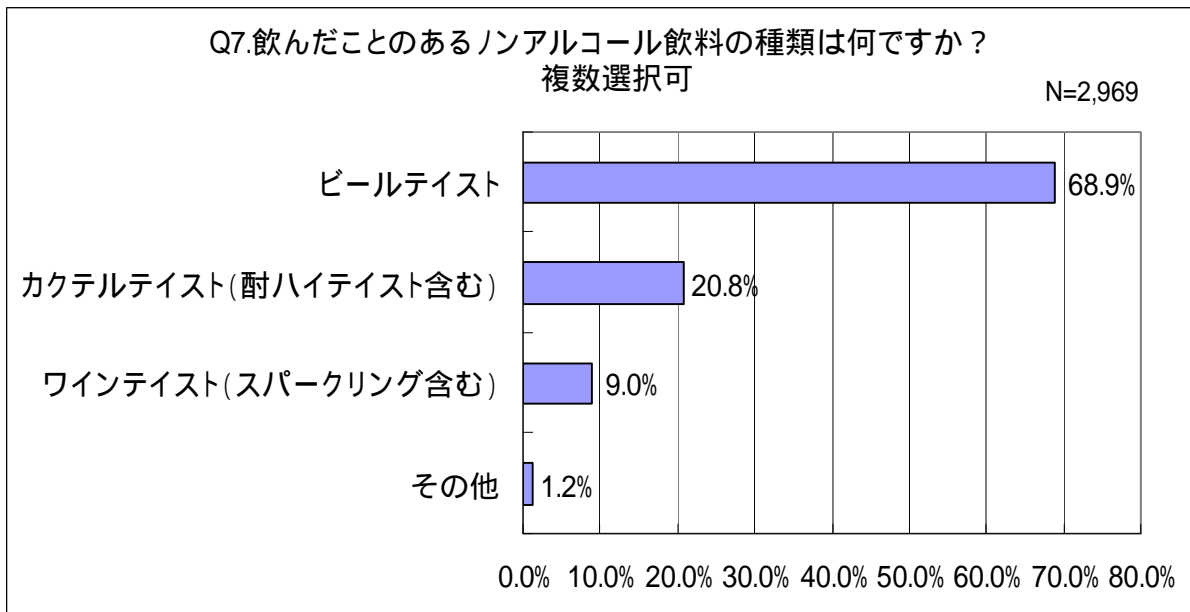




「これまでに1回～数回程度」と回答した人 Q7へ

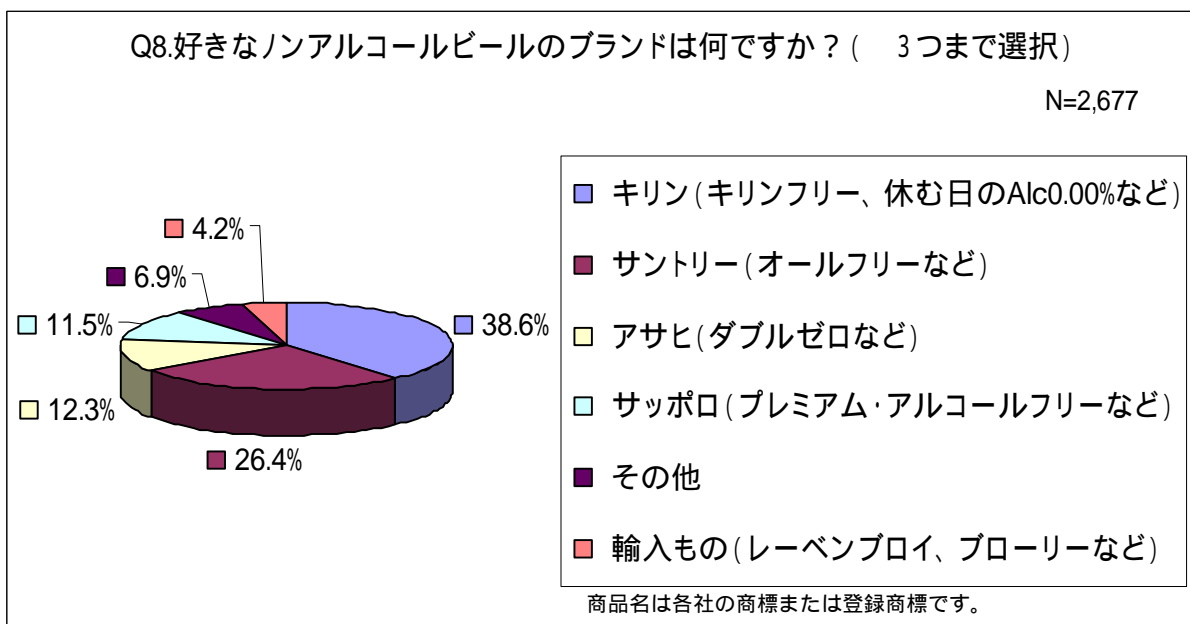
「ない」と回答した人 Q11へ





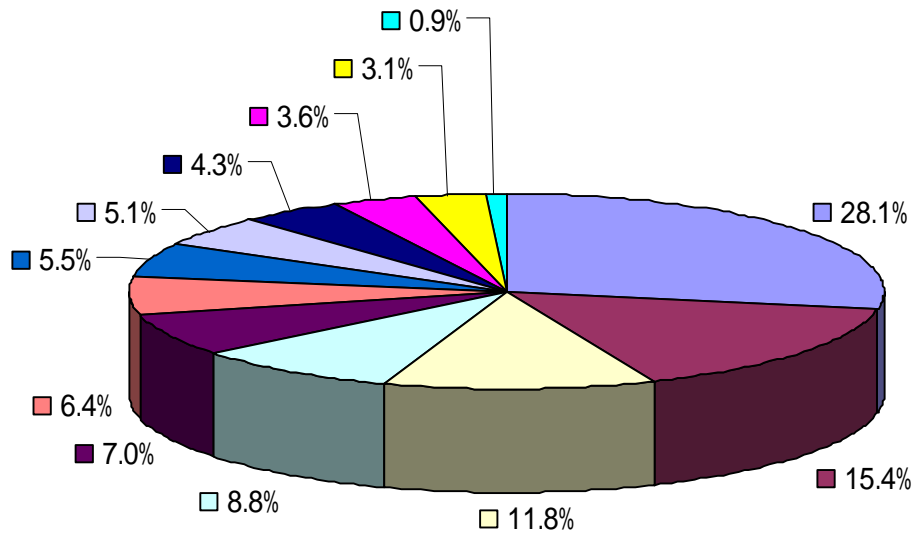
「ビールテイスト」と回答した人 Q8 へ

「ワインテイスト」「カクテルテイスト」「その他」と回答した人 Q9 へ



Q9.ノンアルコール飲料を飲む理由(飲んだ理由)は何ですか? 3つまで  
選択

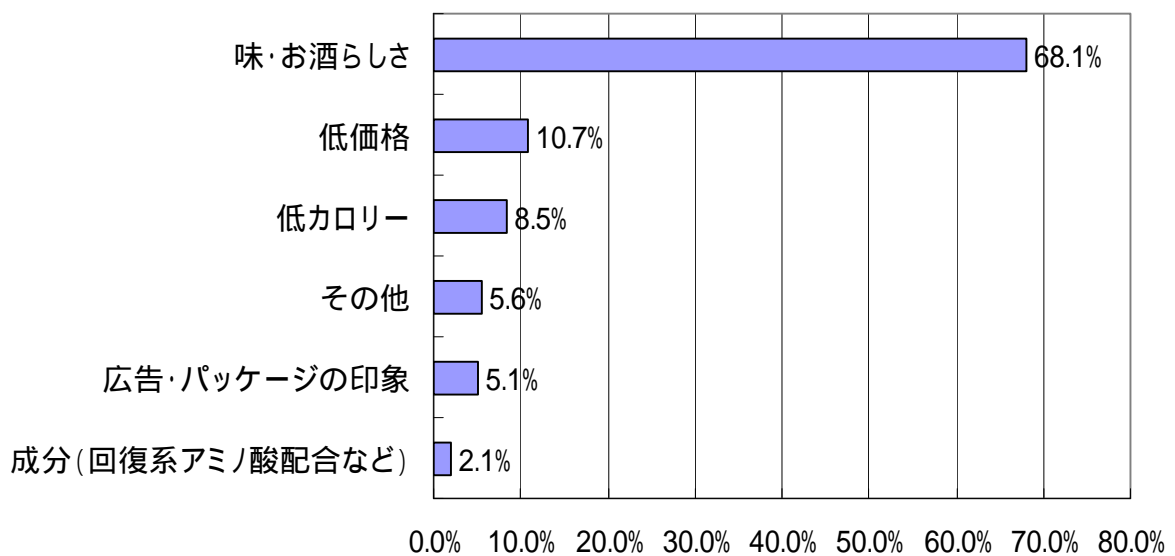
N=2,969



- |                     |                          |
|---------------------|--------------------------|
| ■ 運転する必要があるときに      | ■ 流行っているから、試しに飲んでみたかったから |
| ■ お酒を飲んでる雰囲気味わいたいから | ■ お酒があまり強くないから           |
| ■ 休肝したいときに          | ■ 昼間から飲むときに              |
| ■ 健康を気遣って           | ■ カロリーを控えたいから            |
| ■ 周りの人に勧められて        | ■ その他                    |
| ■ 美味しいから            | ■ 妊娠中、授乳中のため             |

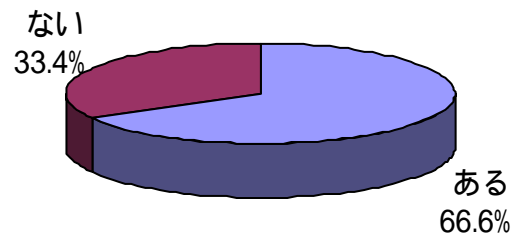
Q10.ノンアルコール飲料を選ぶ基準は何ですか? (1つだけ選択)

N=2,969



Q11.ノンアルコール飲料を今後も飲むことがありますか？

N=3,716

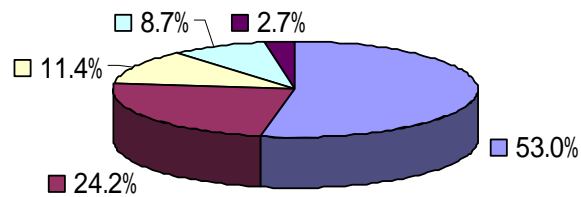


「ある」と回答した人 終了

「ない」と回答した人 Q12 へ

Q12.今後、ノンアルコール飲料を飲まない理由は何ですか？

N=1,241



- |                   |                        |
|-------------------|------------------------|
| ■ あえて飲む必要がないから    | ■ 美味しくないから             |
| ■ お酒を飲んで酔うのが好きだから | ■ 飲んだことはないが、美味しなさそうだから |
| ■ その他             |                        |